
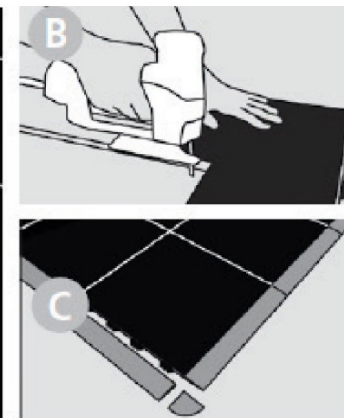
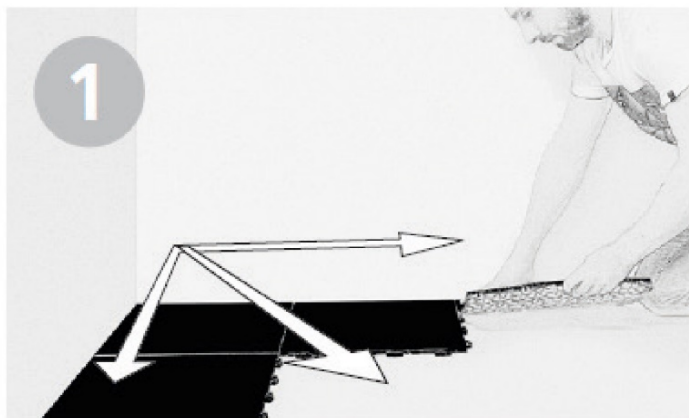


Сборка пластикового покрытия



1. Укладка начинается с угла: см. картинку №1;
2. Не забывайте всегда поворачивать выступающие кольца в одном направлении (вперед);
3. Закрепите плитки соединительными кранами над выступающими кольцами;
4. Если вам нужно обрезать плитки по размеру, используйте лобзик или другой инструмент.